

1801
JEUGD &
ONDERWIJSADVIES

1801



VEILIGVERKEER



PRAKTISCH VERKEERSEXAMEN



Examenroute Zoetermeer 2024

Start van de route

Het verzamelpunt voor de leerlingen is bij het paviljoen.

Nicolaasplein 12,
2712 AV
Zoetermeer

Tijdens het examen is de route bewijzerd met pijlen.



Het paviljoen naast de Nicolaaskerk, de oude (en verplaatste) stationsoverkapping van Zoetermeer Oost.




Station Soetermeer-Zegwaard
in 1907

Op de dag van het examen ga je met je klas onder het dak van het paviljoen staan waar je een hesje krijgt met een nummer. Ook wordt je fiets gecontroleerd. Als alles in orde is dan hoor je wanneer je mag vertrekken.



Je gaat hier rechtsaf.


1. Wat vertelt het verkeersbord jou?
2. Welke handelingen moet je uitvoeren?





Je gaat hier linksaf.

1. Wie heeft er voorrang?
2. Welke handelingen moet je uitvoeren?





Je gaat hier rechtdoor.

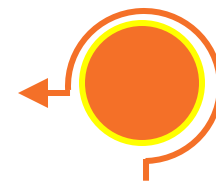
1. Wie heeft er voorrang?
2. Welke handelingen moet je uitvoeren?





Je gaat de rotonde driekwart rond.


1. Wie heeft er voorrang?
2. Welke handelingen moet je uitvoeren?





Je gaat hier rechtsaf.


1. Wat is je plaats op de weg?
2. Welke handelingen moet je uitvoeren?





Je gaat hier linksaf.

1. Wie heeft er voorrang?
2. Welke handelingen moet je uitvoeren?



Je gaat hier rechtdoor.

1. Wie heeft er voorrang?
2. Welke handelingen moet je uitvoeren?





- Je gaat hier rechtsaf.
1. Waar moet je op letten?
 2. Welke handelingen moet je uitvoeren?





Je gaat hier rechtdoor.


1. Wie heeft er voorrang?
2. Welke handelingen moet je uitvoeren?





Je gaat hier linksaf.

1. Wat vertelt het verkeersbord jou?
2. Welke handelingen moet je uitvoeren?






Je gaat hier rechtdoor.
1. Waar moet je goed op letten?





Je gaat hier rechtsaf.

1. Waar moet je op letten?
2. Welke handelingen moet je uitvoeren?





Je gaat hier rechtdoor.
1. Waar moet je op letten?





Je gaat hier rechtdoor.

1. Wie heeft er voorrang?
2. Welke handelingen moet je uitvoeren?






Je passeert een obstakel
1. Welke handelingen moet je uitvoeren?





Je gaat hier linksaf

1. Wie heeft er voorrang?
2. Welke handelingen moet je uitvoeren?





Je gaat hier rechtdoor.


1. Wie heeft er voorrang?
2. Welke handelingen moet je uitvoeren?





Je gaat hier rechtsaf.


1. Waar moet je op letten?
2. Welke handelingen moet je uitvoeren?





Je gaat hier linksaf


1. Wat vertelt het verkeersbord jou?
2. Welke handelingen moet je uitvoeren?





Je gaat hier linksaf


1. Wat vertelt het verkeersbord jou?
2. Welke handelingen moet je uitvoeren?





Je gaat hier rechtsaf.


1. Waar moet je op letten?
2. Welke handelingen moet je uitvoeren?





Je neemt de tweede afslag op deze rotonde.

1. Waar moet je op letten bij deze rotonde?
2. Welke handelingen moet je uitvoeren?





Je gaat hier rechtdoor.
1. Waar moet je op letten?





Je gaat hier rechtdoor bij de wegversmalling.


1. Waar moet je op letten?
2. Welke handelingen moet je uitvoeren?





Je gaat hier rechtsaf.

1. Waar moet je op letten?
2. Welke handelingen moet je uitvoeren?






Je gaat hier rechtdoor.
1. Waar moet je op letten?





Je gaat hier linksaf.

1. Wie heeft er voorrang?
2. Welke handelingen moet je uitvoeren?






Je gaat hier rechtdoor.

1. Waar moet je op letten bij het fietspad?
2. Waar moet je op letten bij de busbaan?



Je gaat hier linksaf.

1. Waarom moet je eerst over je schouder kijken?
2. Wat doe je als het hier druk is met voetgangers?






Je gaat hier rechtdoor.
1. Waar moet je op letten?



Je gaat hier rechtsaf.
1. Waar moet je op letten?





Je ben terug bij start!
Dit is het einde van de route.



